




Тема :


КОСМОС



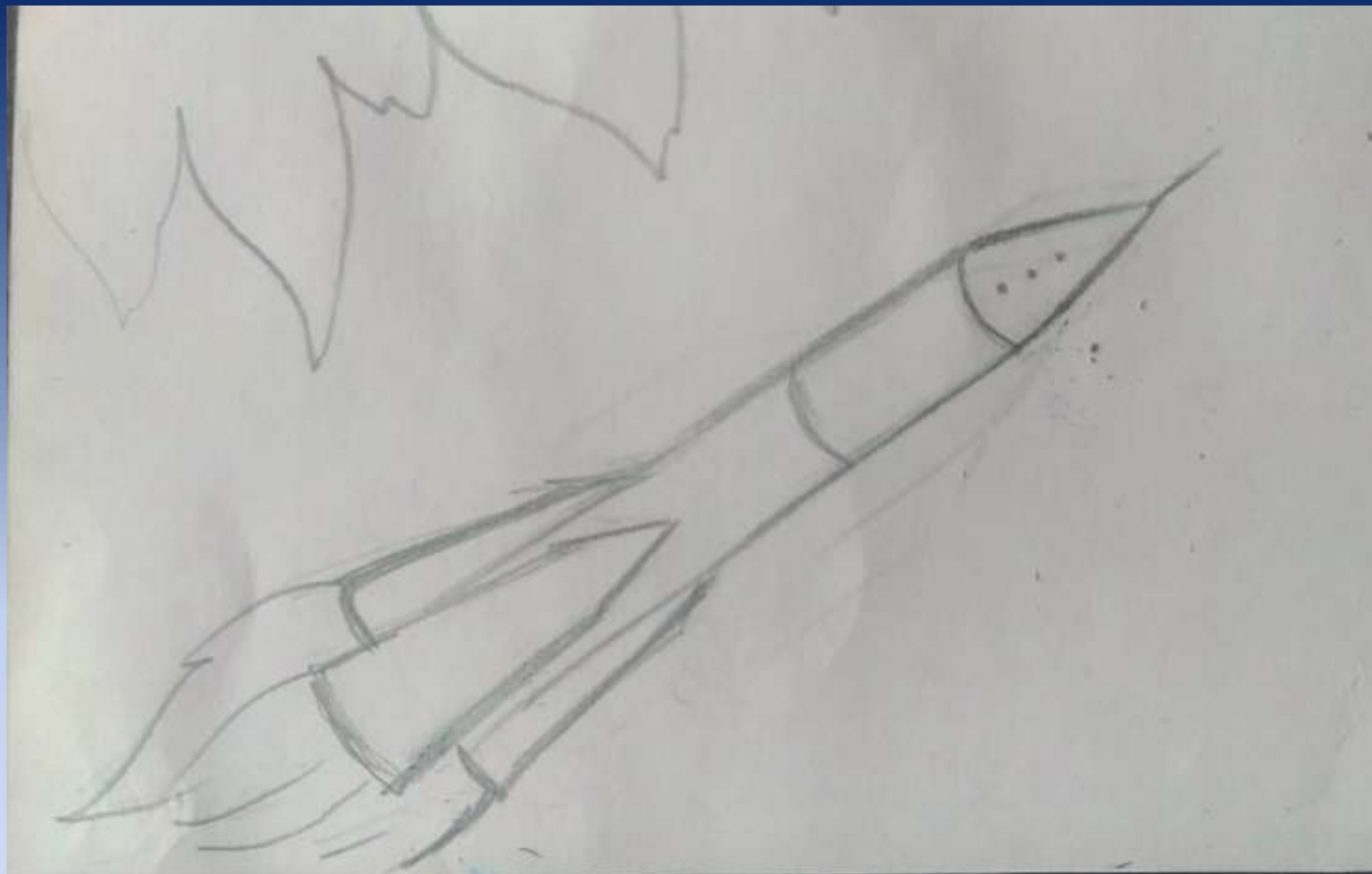
Материалы:
гуашь, простой
карандаш,
резинка, кисти, бано
чка с водой,
палитра.




В верхнем левом углу будет находиться солнце. Очерчиваем угол частью круга.




По краям рисуем лучи солнца ,в форме
пламени огня (в произвольном порядке)



Рисуем ракету. Ракету можно изобразить в произвольной форме.



Кругами, изображаем планеты ,разной величины,
оставляя немного места для кометы.



Закрашиваем фон ультрамариновым (темно синим) цветом



Для солнца нам нужны краски цветов :
желтая,оранжевая ,красная.Закрашиваем
солнце плавным переходом в таком порядке.



Сатурн раскрашиваем цветом охра. Для объема можно на планете добавить белый и желтые цвета. Планеты раскрашиваем любыми, по желанию, цветами.



Следующий этап-ракета. Раскрашиваем серым (белый + черный) цветом. Для объема с одной стороны можно выделить белым цветом.



Мы оставляли место для кометы. Пришло время изобразить ее. Тонкой кистью изображаем светящую звезду. Рисуем хвост тонкими, разноцветными цветами.



Берем две кисти, одна должна быть толстой или средней. На нее набираем жидкую белую краску и резко стучим об другую кисть на рисунок. Должны получиться белые брызги разной величины. Получится имитация звезд.



Такой космос у нас получился!