

АМУЛЕТ «ЛОВЕЦ СНОВ»
ТАЛИСМАНЫ И ТРАДИЦИИ РАЗНЫХ
НАРОДОВ

Мастер-класс

Педагог ДДТ, г.Минусинск, 2020

Веслополова Е.В.

Ловец снов

- ▣ Традиционные обереги и талисманы у разных народов существовали с глубокой древности. Одним из оберегов у индейцев Северной Америки и в Восточной Сибири был талисман-Ловец снов.
- ▣ Талисман выглядит как обруч, обмотанный нитками в виде паутины и птичьими перьями.
- ▣ Ловец снов – легендарный оберег – защиты спящего человека от злых духов, плохих сновидений, негативных мыслей.
- ▣ Сегодня «Ловец снов» пользуется огромной популярностью, носить можно и как сувенир.

Правила изготовления талисмана

- Знатоки магических наук убеждены, что амулет «Ловец снов» не нанесет вреда человеку, а наоборот, оберегает силы и душу спящего, защищает от негативных сновидений.
- «Ловец снов» лучше вешать у изголовья, чтобы он свободно парил в воздухе.
- Лучше талисман изготовить своими руками.
- Цвет талисмана играет значение: белый – очищение и исцеление; красный- путь для новых творческих свершений; желтый- стремление к науке и духовности;
- Зеленый – защищает от болезней, продление жизни; фиолетовый – гармония и вдохновение.
- Большой популярностью пользуется амулет синего цвета, который олицетворяет бесконечность бытия, справедливость.
-

Вам потребуются:

- ▣ Картон для каркаса(индейцы использовали ветви ивы);
- ▣ Нитки;
- ▣ Перья(от живых птиц) для мужчин от орла(можно гусиные, петушиные), для женщин от совы(куриные);
- ▣ Бусины.


Инструменты и материалы



Картон для каркаса желаемого цвета




Самый важный символ индейцев – магическое колесо. Нарисуйте циркулем или обведите любой круглый предмет.



Внутри начертите круг меньшего размера, можно использовать диск.




Вырежьте наружный круг, затем внутренний.




Обведите второй круг, используя
первый.




Сделайте на круге 8 точек-отверстий.




Так как мы делаем
стилизованный ловец, количество
дырочек можно сделать на ваше
усмотрение.



Нитки мотаем по часовой стрелке, не
крепим узелков. Думаем о положительных
изменениях в своей жизни.





Витков должно быть нечетное количество.



Перья и бусинки размещать в любом месте по желанию.

Сделать ниточку для подвешивания, приклеить второй круг.



«Ловец снов» ГОТОВ.



Это интересно

- ▣ Самый большой «Ловец снов» был создан в Литве - Владимиром Параниным, диаметр составляет 10, 14 м, а в России самый большой Ловец находится в Карелии, диаметр 7, 42, а вес 271кг.
- ▣ Занесен в книгу Гиннеса.
- ▣ Фото и многое интересное см. Википедия.